



DE MAIO A MAIO

O VORTAL DA SOCIOLOGIA PORTUGUESA EM NÚMEROS

No aniversário do vortal da APS, cujo lançamento se efectuou em Maio de 2007, por evolução natural do velho site da Associação, cabe divulgar alguns dados estatísticos desta “casa comum”, cujo peso é hoje superior a 1,6 GB.

CONTEÚDOS DE DINAMIZAÇÃO PERMANENTE

NEWSLETTERS	Número de <i>newsletter</i> semanais editadas:	74
	Data da primeira:	8 de Maio de 2007
	Número de <i>newsletter</i> especiais editadas:	36
	Data da primeira:	11 de Julho de 2007
	Número de <i>newsletter</i> APS/ESA:	27
	Data da primeira:	5 de Março de 2008
	Obs: descontinuada a 27 de Janeiro de 2009	
NOTÍCIAS	Número de <i>notícias</i> editadas:	403
	Obs:	e mais umas dezenas em arquivo
	Número de <i>destaques</i> editados:	20
	Obs:	e mais de centena e meia arquivados
	Número de <i>marquees</i> editadas:	45
	Obs: uma <i>marquee</i> é uma nota noticiosa que se move ao longo da página.	
AGENDAMENTOS	Número de <i>agendamentos</i> editados:	1010
	Obs1:	e mais umas centenas em arquivo
	Obs2: Os conteúdos da Agenda são divulgados a pedido dos seus responsáveis.	
ENSAIOS	Número de <i>ensaios</i> editados:	10
DEBATES	Número de <i>debates</i> colocados <i>on line</i> :	9
BOLSA DE EMPREGO	Número total de ofertas: 88	Número total de procuras: 138

CONTEÚDOS RESIDENTES (COM ACTUALIZAÇÕES NÃO PERIÓDICAS)

ÁREAS DE
CONTEÚDOS

Total de áreas com conteúdos: 40

ÁREAS DE
TRABALHO

Total de áreas de trabalho (temáticas): 26

FICHEIROS
RESIDENTES

Total de ficheiros (não científicos) residentes: 165

FICHEIROS
DE IMAGEM

Total de imagens (galeria) residentes: 86

PUBLICAÇÕES
CIENTÍFICAS

Total de iniciativas com textos disponíveis (ou ainda em fase de disponibilização): 21

TEXTOS
EDITADOS

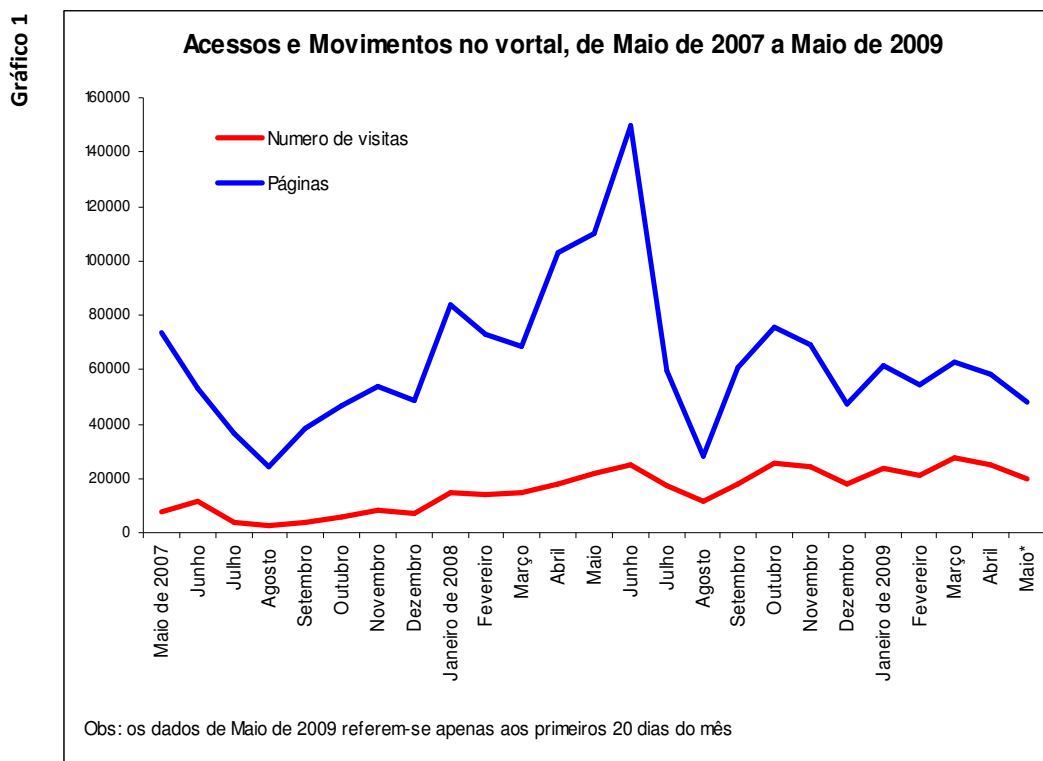
Total de títulos já disponíveis: > 1100

ACESSOS E MOVIMENTOS

O volume total de acessos e de movimentos foi o seguinte:

○ Visitas	390.516
○ Páginas movimentadas	1.589.539
○ Hits efectuados ¹	4.588.637
○ GB movimentados	81,1

Estes acessos e movimentos caracterizaram-se pela sua forte sazonalidade (ligada aos ciclos escolares), com um crescimento muito acentuado no primeiro semestre de 2008.



De notar que toda a gestão processual (inscrições, submissão de textos, disponibilização de diplomas) foi efectuada pelo vortal.

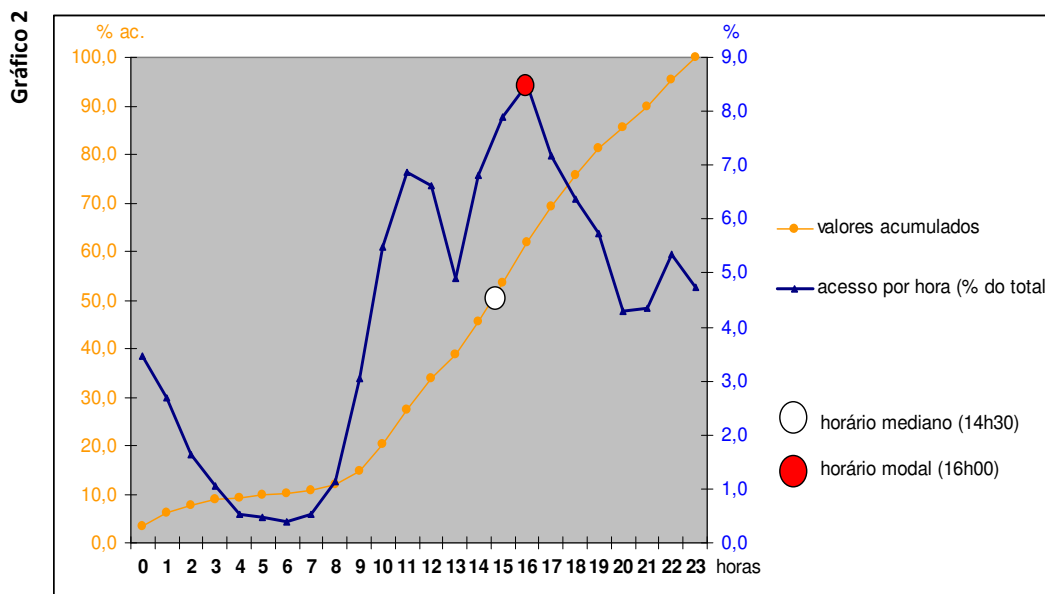
Ainda em 2008, as eleições para os Corpos Sociais da APS foram efectuadas esmagadoramente com recurso ao voto electrónico, processado pelo vortal.

Já em 2009, as eleições para a constituição das Secções da APS estão a ser efectuadas do mesmo modo.

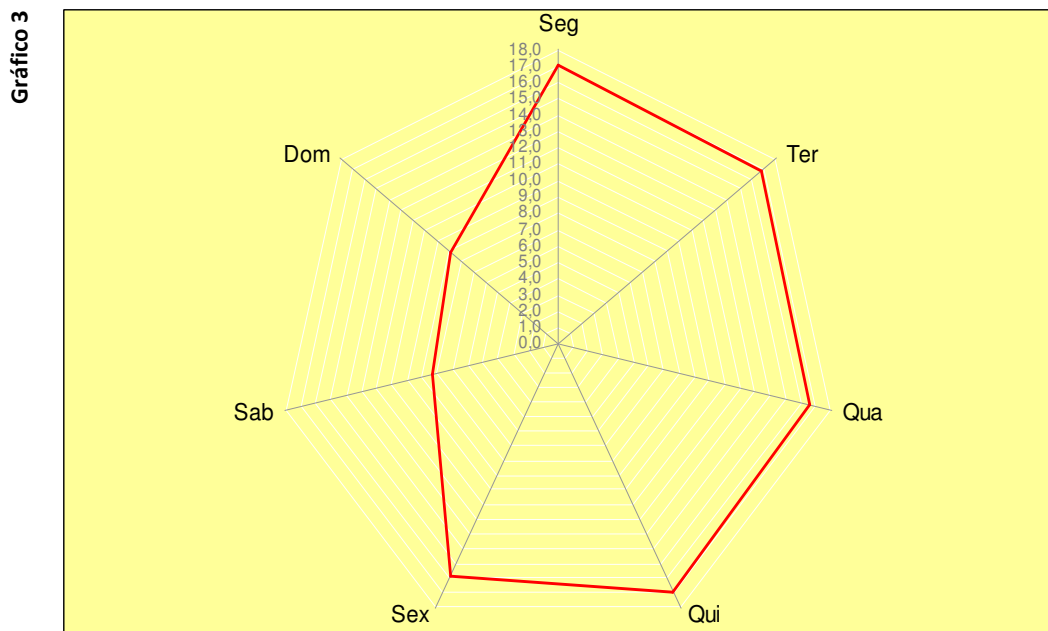
¹ Um *hit* é um movimento efectuado no interior do vortal (um acesso a um conteúdo).

HORÁRIOS E ROTINAS

No que respeita ao horário de acesso ao vortal, verifica-se que 50% dos acessos diários se fazem até às 14h30 (sensivelmente), ainda que o acesso modal seja por volta das 16 horas. Existe um outro pico, com menor expressão, pelas 11h00.



O acesso por dias da semana revela-se extremamente idêntico entre 2ª e 5ª feira, sempre dentro do intervalo dos 16,5% a 17,0% para cada um destes dias (no conjunto dos acessos semanais). A 6ª feira conhece um decréscimo, embora ligeiro. Os dias de Sábado e Domingo conhecem reduções drásticas no acesso o vortal da APS.

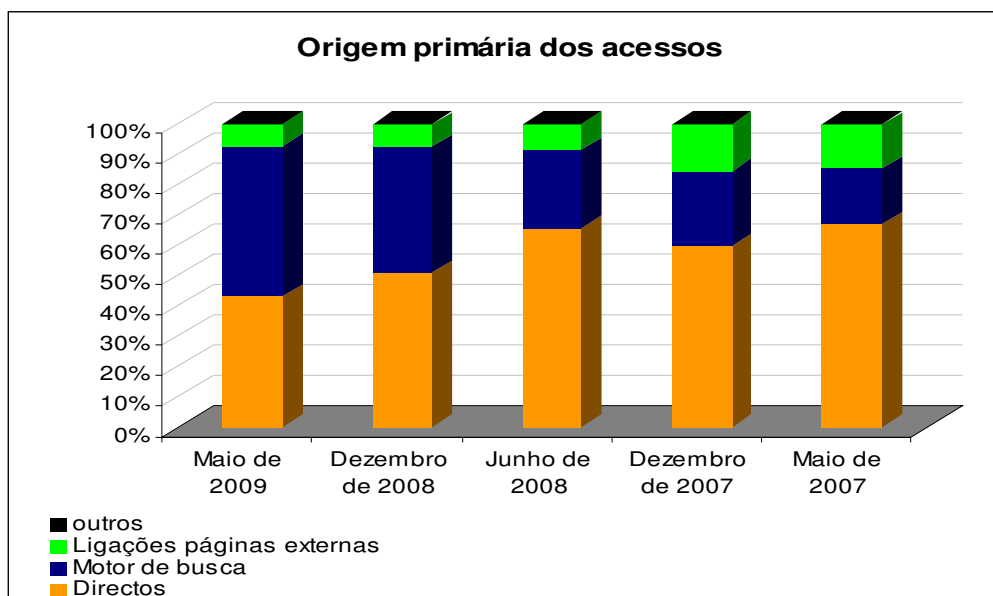


DURAÇÃO E ORIGEM

A duração média das visitas ao vortal está, em 2009, nos 2 ½ minutos, aprox.. Este valor tem vindo a diminuir, tendo sido de cerca de 5 minutos em Junho de 2008, de aprox. 4 minutos em Janeiro de 2008 e de aprox. 3,8 minutos em Maio de 2008. Também os indicadores páginas/_{visita} e hits/_{visita} conheceram variações menos favoráveis no período em análise.

No que respeita à origem primária dos acessos, em Maio do corrente ano cerca de 43% dos acessos eram directos (através de www.aps.pt), provavelmente a partir dos favoritos instalados no computador de quem acede. Os acessos directos, bem como os que se efectuam por via de outras sites, têm vindo a perder importância, em benefício dos acessos por vias de motores de busca (esmagadoramente Google). Este dado pode querer significar alguma perda de fidelização, mas também um ganho de notoriedade do próprio vortal.

Gráfico 4



A esmagadora maioria destes acessos são efectuados a partir de Portugal (domínios .pt), se não se considerarem os acessos provenientes dos EUA, gerados por robots e worms. Os IP de origem desconhecida têm, igualmente, alguma expressão, logo seguidos pelos acessos com domínios .eu e .br. A importância destes últimos tem crescido, ainda que com oscilações.

BREVE APRECIÇÃO

O caminho percorrido de Maio de 2007 até hoje permite reconhecer que o vortal da APS cumpriu a sua missão, respondendo a centenas de milhar de visitas, disponibilizando informação a milhares de pessoas, em vários cantos do Mundo. É, sem dúvida, o mais importante instrumento de comunicação com os associados e outras pessoas interessadas pela Sociologia portuguesa.

Há, todavia, alguns sintomas que aconselham a criar novas dinâmicas para manter, e se possível incrementar, os elevados níveis de acesso e consulta que se verificaram em 2008.

Paulo Afonso